

もっとはやく! もっとらくに!

上塗り塗装前の下地研磨用

# SuperAssilex®

スーパーアシレックス

K-800 **Lemon** レモン

K-1000 **Lime** ライム

K-1200 **Orange** オレンジ

K-1500 **Peach** ピーチ



**KOVAX®**

# 上塗り塗装前の下地研磨での 作業労力・作業時間の短縮

- ▶ 「サンダー研磨」「空研ぎ」の相乗効果で、作業労力の半減と作業時間を 1/3 ~ 1/2 も短縮
- ▶ 旧塗膜肌に馴染み研ぎムラがなく、早く楽に足付け研磨が可能
- ▶ 空研ぎ作業により研磨状態が目視でき、拭き取り・乾燥後の確認が不要
- ▶ プラサフの仕上げ研磨(粗研磨の目消し)が深いキズを入れることなく、早く楽に可能

## 4つの粒度で塗装前の下地研磨での さまざまな状況に対応

SuperAssilex  
スーパーアシレックス

### スーパーアシレックス レモン K-800

#### 1液カラーベース塗装部(色決め部) の下地仕上げ研磨

深いキズを入れることなく前工程の研磨目を確実に消すことができます。また、従来の空研ぎペーパーに比べ塗膜形状への馴染みがよく、当たりが柔らかいので、研ぎムラ・研ぎ過ぎがありません。

プラサフ仕上げ  
研磨



電着プライマー  
仕上げ研磨



### スーパーアシレックス ライム K-1000

#### コーティングが施された 旧塗膜の足付け研磨

カラーベースのボカシ部とクリアーの  
ブロック塗装部での足付け研磨



コーティングや耐擦傷性クリアーが施され研ぎにくい旧塗膜を、早く楽に足付け研磨できます。

#### 水性カラーベース塗装時の 下地仕上げ研磨

プラサフ仕上げ研磨  
カラーベースのボカシ部とクリアーの  
ブロック塗装部での足付け研磨



### スーパーアシレックス オレンジ K-1200


#### 濃色塗装時の旧塗膜の 足付け研磨

カラーベースのボカシ部とクリアーの  
ブロック塗装部での足付け研磨



不織布研磨材よりも均一な研磨目で、研ぎ残しなくしっかりと研磨できます。

研磨面の比較



スーパーアシレックス オレンジ K-1200 を使用した研磨面  
不織布研磨材 #1500相当を使用した研磨面



### スーパーアシレックス ピーチ K-1500

#### シルバー系色塗装時の 旧塗膜の足付け研磨

カラーベースのボカシ部とクリアーの  
ブロック塗装部での足付け研磨



## 塗装前の下地研磨での 時間短縮と労力軽減が可能に

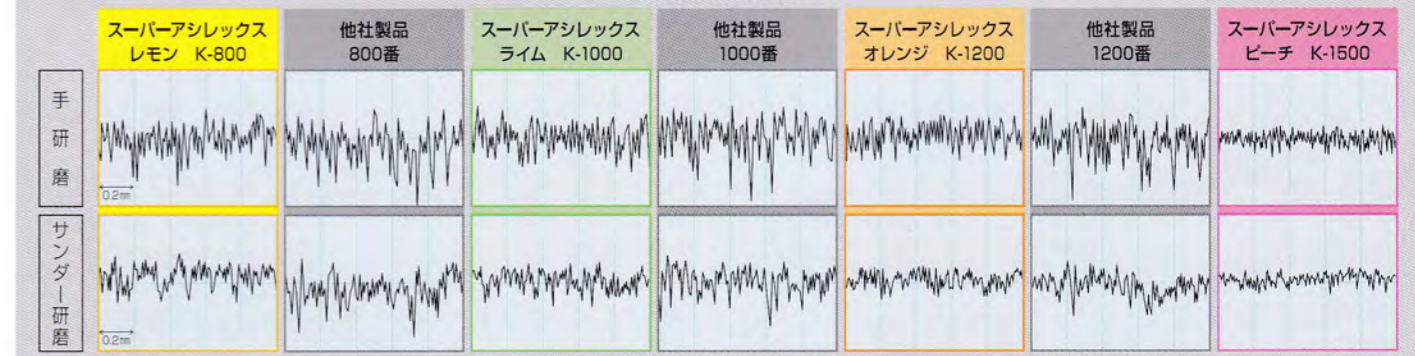
スーパーアシレックスだから…  
特長 1 深いキズが入らず均一な研磨目

カラーベースやクリアーの密着が良く、均一な研磨目で深いキズが入らないため塗装後に研磨目が出ません。

研磨目の比較



研磨面の粗さ比較



他社製品との性能比較

項目	スーパーアシレックス	他社製品
切削力	スーパーアシレックス レモン K-800: 10 スーパーアシレックス ライム K-1000: 10 スーパーアシレックス オレンジ K-1200: 10	他社製品: 8.8 他社製品: 7.4 他社製品: 6.7
耐久力	スーパーアシレックス レモン K-800: 10 スーパーアシレックス ライム K-1000: 10 スーパーアシレックス オレンジ K-1200: 10	他社製品: 8.9 他社製品: 6.0 他社製品: 7.7
目詰まり量	スーパーアシレックス レモン K-800: 10 スーパーアシレックス ライム K-1000: 10 スーパーアシレックス オレンジ K-1200: 10	他社製品: 13.2 他社製品: 12.6 他社製品: 13.8

※数値はすべて当社テストによるものです

手 研 磨

手 研 磨

手 研 磨

手 研 磨

サンダー研磨

サンダー研磨

サンダー研磨

サンダー研磨

P800相当の仕上がり

P1000相当の仕上がり

P1200相当の仕上がり


P1500相当の仕上がり

P2000相当の  
仕上がり

## スーパーアシレックス ライム K-1000 推奨使用方法

スーパーアシレックス ライム K-1000は、ブラサフ仕上げ研磨と旧塗膜の足付け研磨を同時に行うことができます。


スーパーアシレックス ライム K-1000を使用した足付け研磨工程



スーパーアシレックス ライム K-1000によるブラサフ仕上げ研磨と旧塗膜足付け研磨

SuperAssilex  
スーパーアシレックス


## ② スーパーアシレックスだから… 柔らかくさまざまな形状に馴染む



柔らかい素材のため、プレス部の凹凸部やR・逆R部などの複雑な形状に馴染みます。

## ③ スーパーアシレックスだから… バンパーをムラのない仕上がりに研磨可能

柔軟性があり、被削物に密着するため、ムラのない仕上がりに研磨できます。そのため、バンパーの旧塗膜足付け研磨も効率良くできます。



## ④ スーパーアシレックスだから… 確実な切削力

確実な切削力で前工程の研磨目の除去が早く・楽に行えます。また、不織布研磨材と足付け剤では難しいピッチ・タールや石はねの除去を楽しめます。



## ⑤ スーパーアシレックスだから… ワックスなどを除去

旧塗膜面をムラなく真っ白に足付け研磨できるので、旧塗膜面に付着しているワックスなどが足付け研磨と同時に除去できます。



## 製品規格・仕様

	スーパーアシレックス レモン K-800	スーパーアシレックス ライム K-1000	スーパーアシレックス オレンジ K-1200	スーパーアシレックス ピーチ K-1500
φ125mm 穴なし P-0				
φ125mm 穴あり P-9				
φ75mm 穴なし P-0				
170mm×130mm 85mm×130mmサイズの マシン目入り				
75mm×110mm 穴なし P-0				
75mm×110mm 穴あり P-1				

## 専用パッド

手 研 ぎ 用		<b>スーパーアシレパッドM</b> 85×130mm用 厚み7mm ソフトタイプ 包装入数：4枚	ダ ブ ル ア ク シ ョ ン サ ン ダ ー 用		<b>スーパーアシレパッドMW</b> φ125mm P-0用・P-9用 厚み10mm ソフトタイプ 包装入数：2枚
		<b>スーパーアシレパッドL</b> 170×130mm用 厚み10mm ソフトタイプ 包装入数：2枚			<b>スーパーアシレパッドMW-H</b> φ125mm P-0用・P-9用 厚み6mm ハードタイプ 包装入数：1枚
		<b>スーパーアシレパッドMH</b> 85×130mm用 厚み30mm ソフトタイプ 包装入数：2枚			<b>スーパーアシレパッドMO</b> 85×130mm用 厚み10mm ソフトタイプ 包装入数：2枚
		<b>スーパーアシレパッドMU</b> 85×130mm用 厚み25mm ハードタイプ 包装入数：2枚			<b>スーパーアシレパッドMO-H</b> 85×130mm用 厚み6mm ハードタイプ 包装入数：1枚
					<b>スーパーアシレパッドMOベース ブラック</b> スーパーアシレパッドMOとMO-H用の バックアップパッド 包装入数：1枚
			オ ー ビ タ ル サ ン ダ ー 用		



**注意** … 安全帽・保護メガネ・防塵マスクなどを着用し、他の作業員の安全を確認してから作業してください。

販売店

株式会社 **コバックス**

〒173-8585 東京都板橋区板橋4-43-2  
TEL 03-3961-4731 FAX 03-3961-4721  
URL <http://www.kovax.com>

札幌営業所 TEL 011-865-0831  
仙台営業所 TEL 022-259-0591  
高崎営業所 TEL 027-322-9811  
関東営業所 TEL 048-973-7361  
横浜営業所 TEL 045-438-2681

名古屋営業所 TEL 052-825-3801  
富山営業所 TEL 076-493-0561  
大阪営業所 TEL 06-6325-1521  
広島営業所 TEL 082-293-6331  
福岡営業所 TEL 092-612-2801